



ФЕДЕРАЛЬНАЯ СЛУЖБА
ГОСУДАРСТВЕННОЙ СТАТИСТИКИ

Автомобильные перевозки в Приморском крае



в январе-сентябре 2023



ФЕДЕРАЛЬНАЯ СЛУЖБА
ГОСУДАРСТВЕННОЙ СТАТИСТИКИ

Автомобильные перевозки

в Приморском крае
в январе-сентябре 2023

- 01 Пассажиры перевозимые автобусным транспортом
- 02 Пассажирооборот автобусного транспорта
- 03 Грузовые перевозки автомобильным транспортом
- 04 Грузооборот автомобильного транспорта
- 05 Грузовые перевозки автомобильным транспортом на коммерческой основе





ПАССАЖИРСКИЕ ПЕРЕВОЗКИ АВТОБУСНЫМ ТРАНСПОРТОМ

ПО ОРГАНИЗАЦИЯМ, НЕ ОТНОСЯЩИМСЯ К МИКРОПРЕДПРИЯТИЯМ

Январь-сентябрь 2023

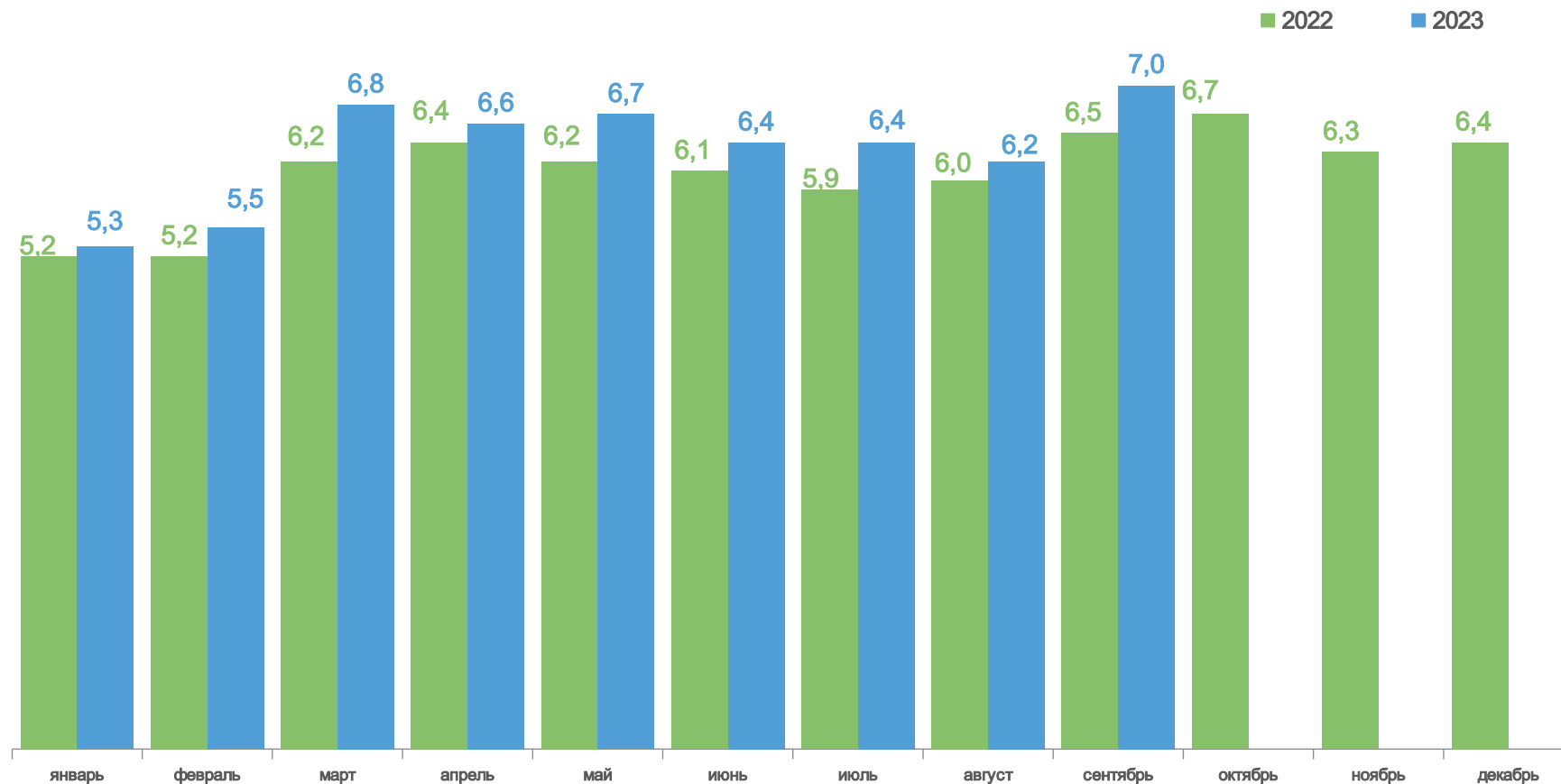
МЛН ЧЕЛОВЕК

56.9 млн человек

106.0 в % к январю-сентябрю 2022



Перевезено пассажиров

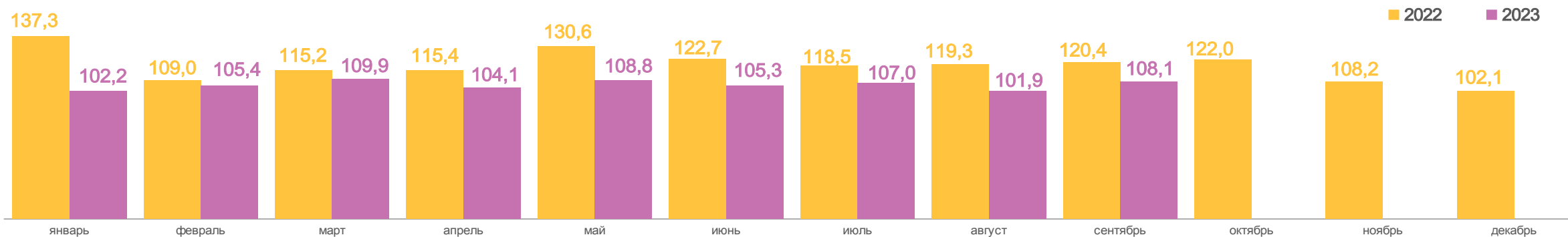




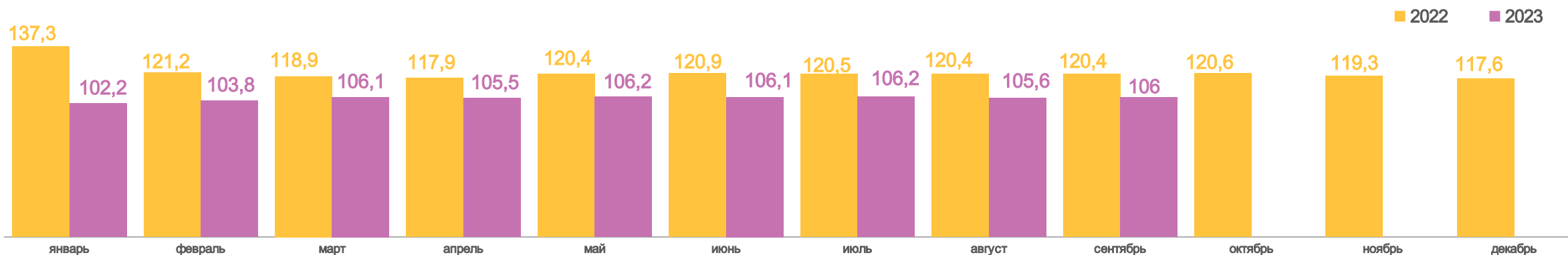
ДИНАМИКА ПАССАЖИРСКИХ ПЕРЕВОЗОК АВТОБУСНЫМ ТРАНСПОРТОМ

ПО ОРГАНИЗАЦИЯМ, НЕ ОТНОСЯЩИМСЯ К МИКРОПРЕДПРИЯТИЯМ

В % К СООТВЕТСТВУЮЩЕМУ МЕСЯЦУ ПРЕДЫДУЩЕГО ГОДА



В % К СООТВЕТСТВУЮЩЕМУ ПЕРИОДУ ПРЕДЫДУЩЕГО ГОДА





ПАССАЖИРОБОРОТ АВТОБУСНОГО ТРАНСПОРТА

ПО ОРГАНИЗАЦИЯМ, НЕ ОТНОСЯЩИМСЯ К МИКРОПРЕДПРИЯТИЯМ

Январь-сентябрь 2023

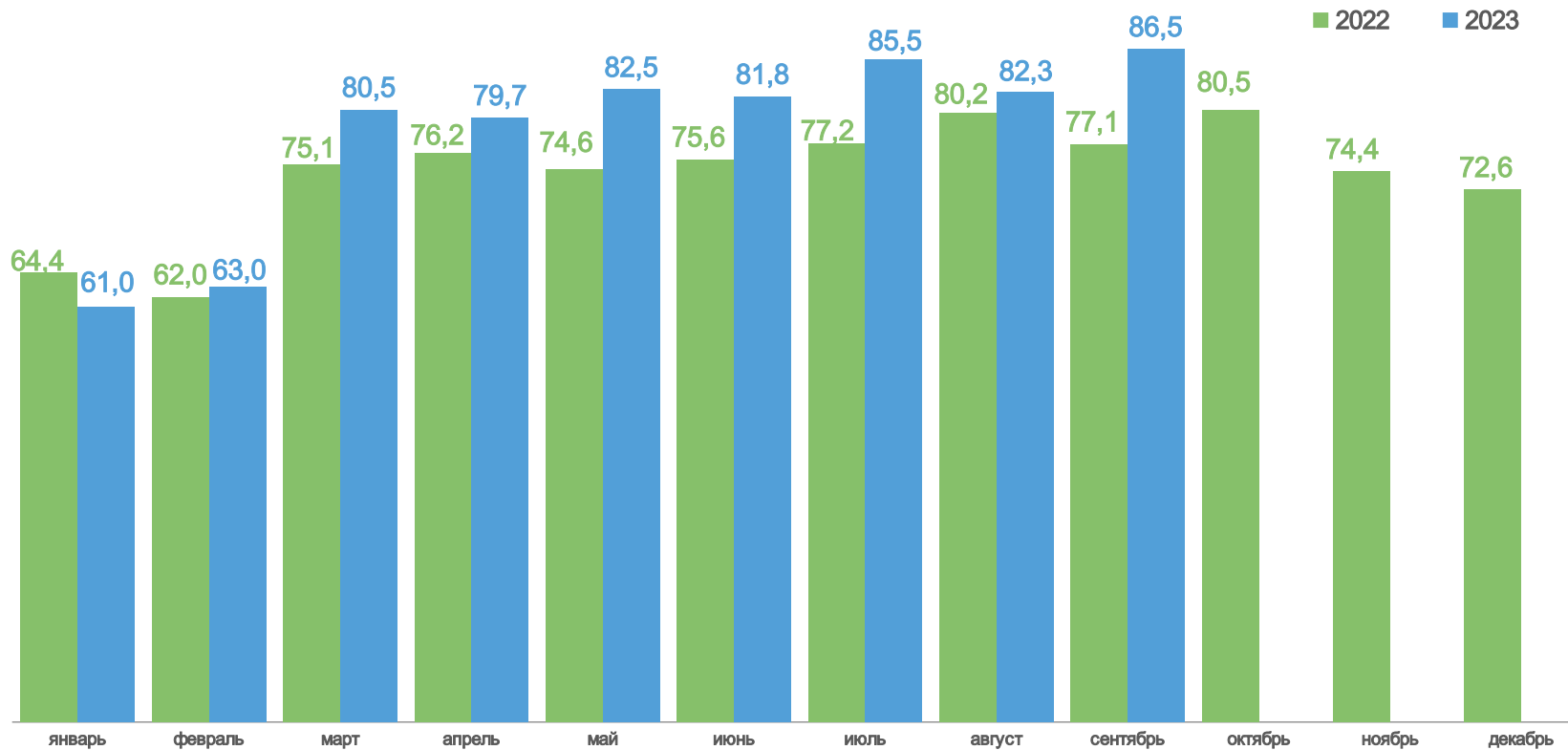
МЛН ПАСС.-КМ

702.8 млн пасс.-км

106.1 в % к январю-сентябрю 2022



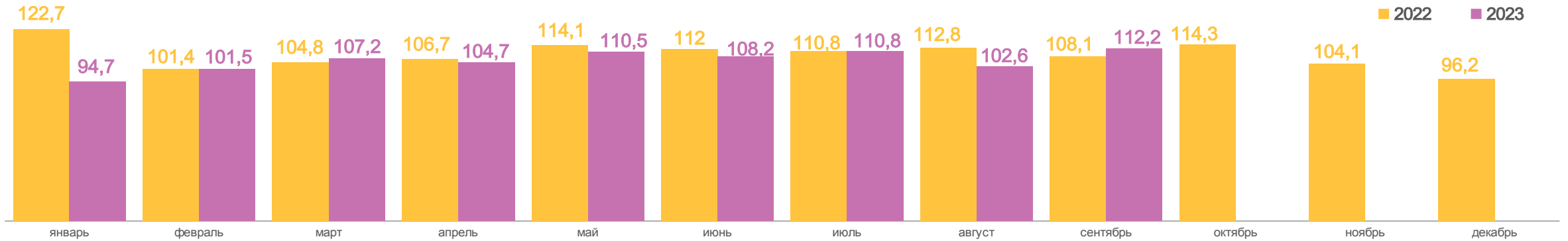
Пассажирыоборот



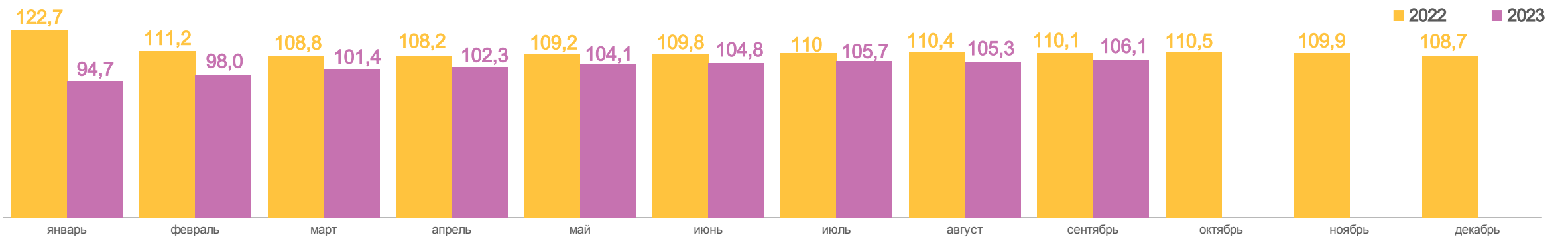
ДИНАМИКА ПАССАЖИРОБОРОТА АВТОБУСНОГО ТРАНСПОРТА

ПО ОРГАНИЗАЦИЯМ, НЕ ОТНОСЯЩИМСЯ К МИКРОПРЕДПРИЯТИЯМ

В % К СООТВЕТСТВУЮЩЕМУ МЕСЯЦУ ПРЕДЫДУЩЕГО ГОДА



В % К СООТВЕТСТВУЮЩЕМУ ПЕРИОДУ ПРЕДЫДУЩЕГО ГОДА





ГРУЗОВЫЕ ПЕРЕВОЗКИ АВТОМОБИЛЬНЫМ ТРАНСПОРТОМ

ПО ОРГАНИЗАЦИЯМ, НЕ ОТНОСЯЩИМСЯ К СУБЪЕКТАМ МАЛОГО ПРЕДПРИНИМАТЕЛЬСТВА

Январь-сентябрь 2023

МЛН ТОНН

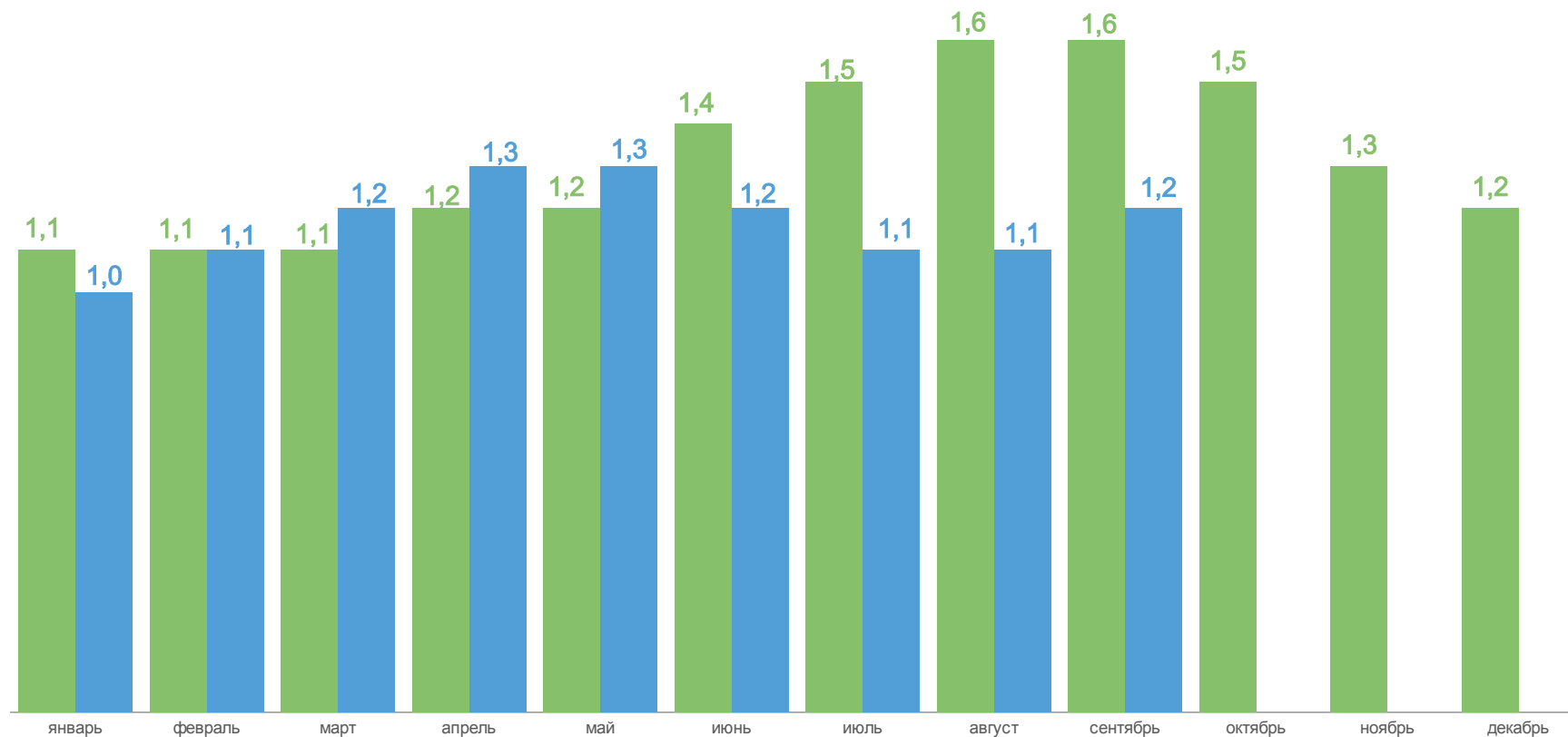
■ 2022 ■ 2023

10.5 МЛН ТОНН

88.8 в % к январю-сентябрю 2022



Перевезено грузов

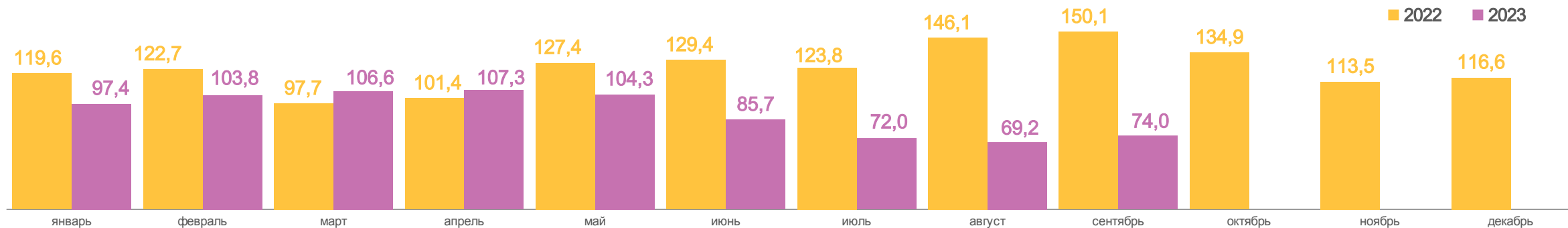




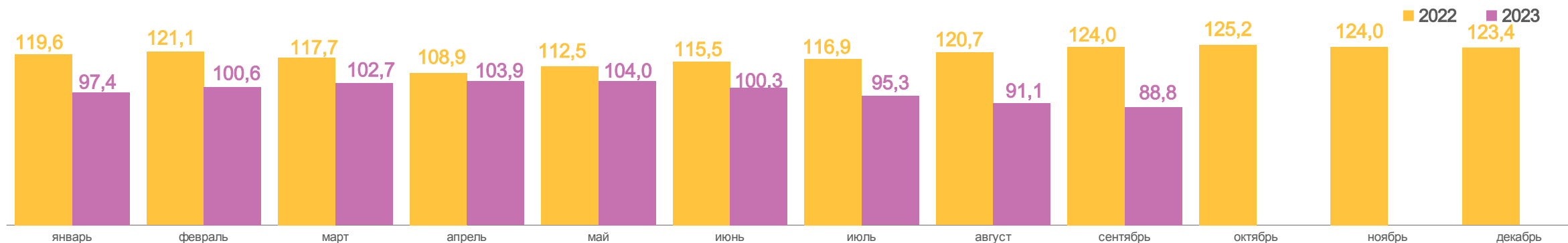
ДИНАМИКА ГРУЗОВЫХ ПЕРЕВОЗОК АВТОМОБИЛЬНЫМ ТРАНСПОРТОМ

ПО ОРГАНИЗАЦИЯМ, НЕ ОТНОСЯЩИМСЯ К СУБЪЕКТАМ МАЛОГО ПРЕДПРИНИМАТЕЛЬСТВА

В % К СООТВЕТСТВУЮЩЕМУ МЕСЯЦУ ПРЕДЫДУЩЕГО ГОДА



В % К СООТВЕТСТВУЮЩЕМУ ПЕРИОДУ ПРЕДЫДУЩЕГО ГОДА





ГРУЗОБОРОТ АВТОМОБИЛЬНОГО ТРАНСПОРТА

ПО ОРГАНИЗАЦИЯМ, НЕ ОТНОСЯЩИМСЯ К СУБЪЕКТАМ МАЛОГО ПРЕДПРИНИМАТЕЛЬСТВА

Январь-сентябрь 2023

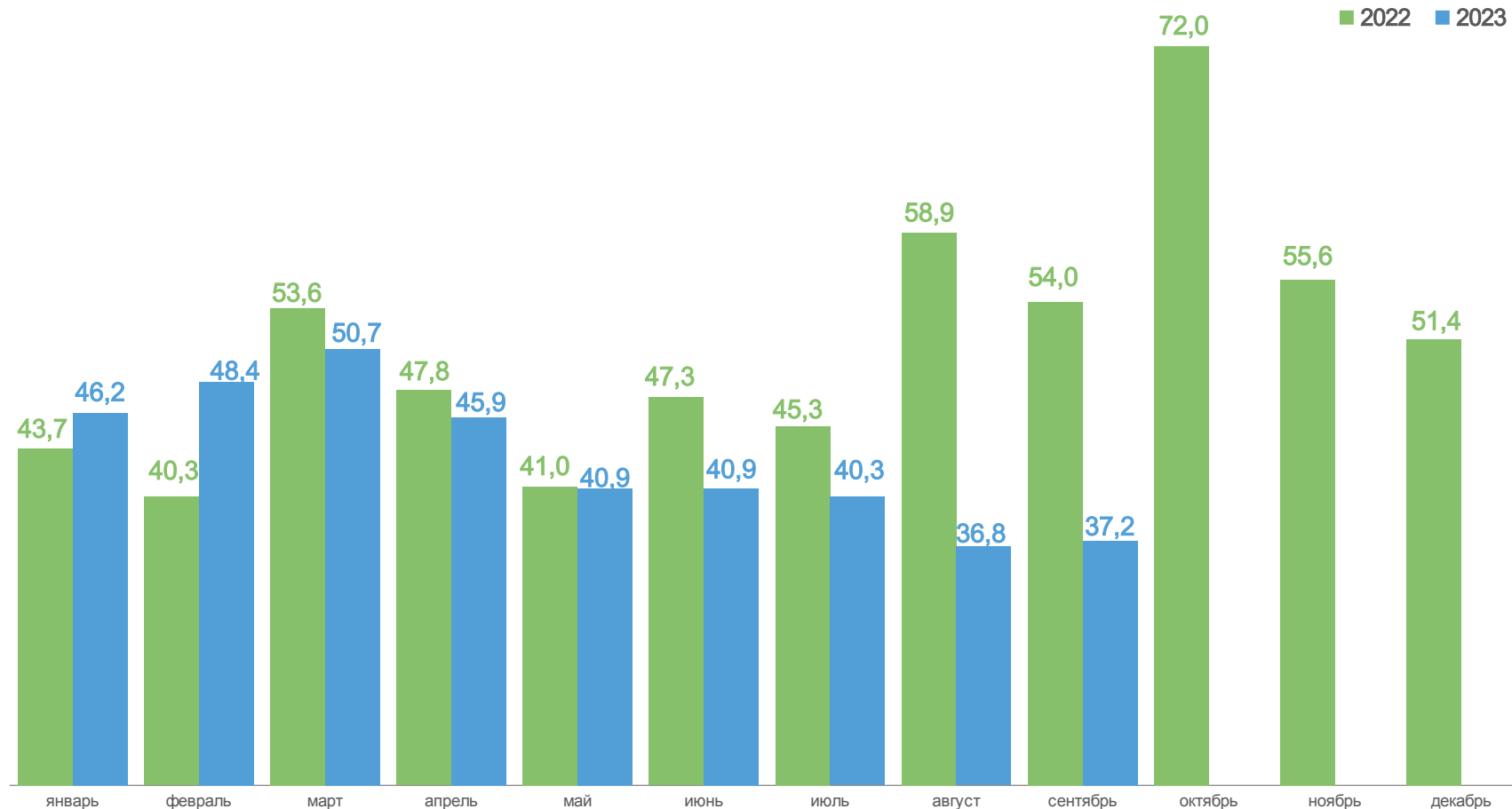
МЛН Т-КМ

387.3 МЛН Т-КМ

89.6 в % к январю-сентябрю 2022



Грузооборот

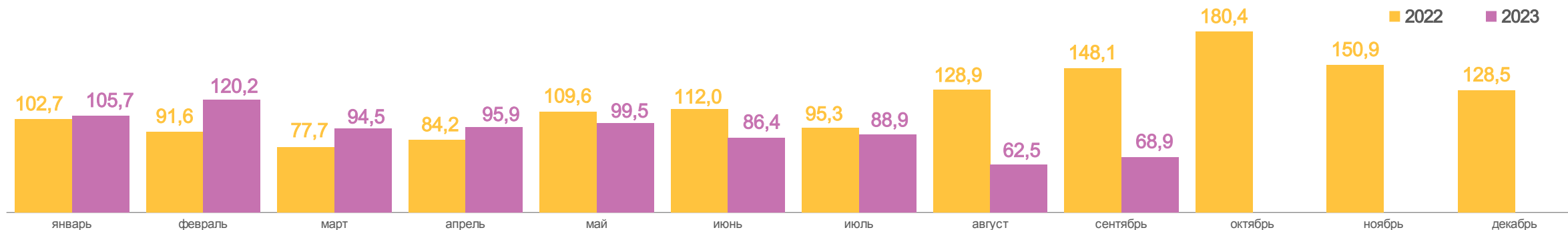




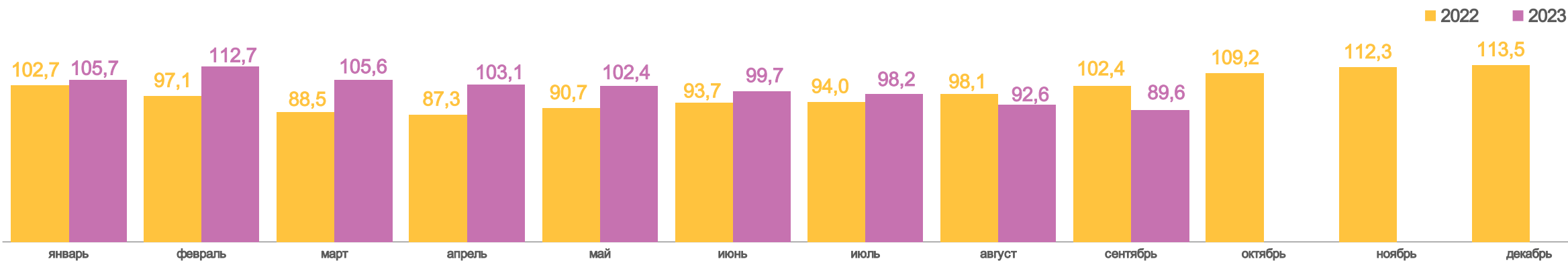
ДИНАМИКА ГРУЗОБОРОТА АВТОМОБИЛЬНОГО ТРАНСПОРТА

ПО ОРГАНИЗАЦИЯМ, НЕ ОТНОСЯЩИМСЯ К СУБЪЕКТАМ МАЛОГО ПРЕДПРИНИМАТЕЛЬСТВА

В % К СООТВЕТСТВУЮЩЕМУ МЕСЯЦУ ПРЕДЫДУЩЕГО ГОДА



В % К СООТВЕТСТВУЮЩЕМУ ПЕРИОДУ ПРЕДЫДУЩЕГО ГОДА





ГРУЗОВЫЕ ПЕРЕВОЗКИ АВТОМОБИЛЬНЫМ ТРАНСПОРТОМ НА КОММЕРЧЕСКОЙ ОСНОВЕ

ПО ОРГАНИЗАЦИЯМ, НЕ ОТНОСЯЩИМСЯ К СУБЪЕКТАМ МАЛОГО ПРЕДПРИНИМАТЕЛЬСТВА

Январь-сентябрь 2023

МЛН ТОНН

■ 2022 ■ 2023

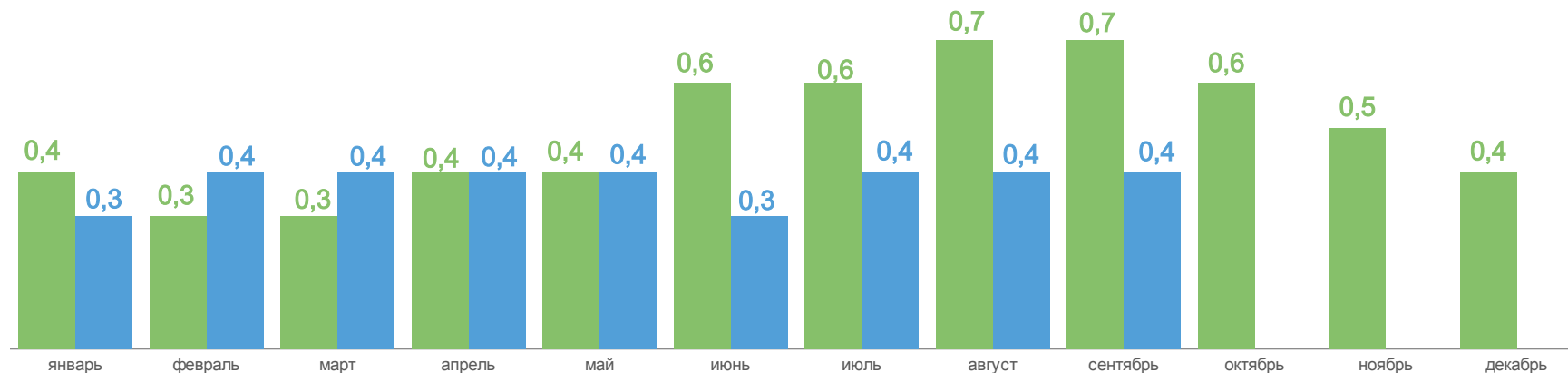
3.4 МЛН ТОНН

81.2

в % к
январю-
сентябрю
2022



Перевезено грузов

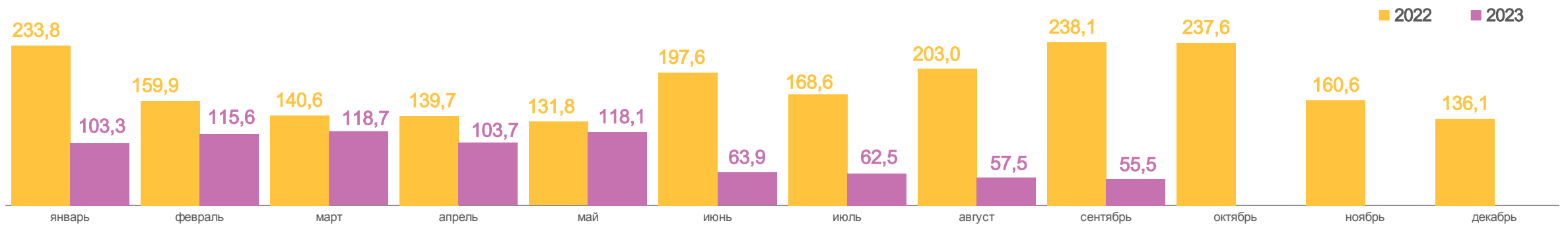




ДИНАМИКА ГРУЗОВЫХ ПЕРЕВОЗОК АВТОМОБИЛЬНОГО ТРАНСПОРТА НА КОММЕРЧЕСКОЙ ОСНОВЕ

ПО ОРГАНИЗАЦИЯМ, НЕ ОТНОСЯЩИМСЯ К СУБЪЕКТАМ МАЛОГО ПРЕДПРИНИМАТЕЛЬСТВА

В % К СООТВЕТСТВУЮЩЕМУ МЕСЯЦУ ПРЕДЫДУЩЕГО ГОДА



В % К СООТВЕТСТВУЮЩЕМУ ПЕРИОДУ ПРЕДЫДУЩЕГО ГОДА

